



FORMACIÓN
AVANZADA EN
**CIRUGÍA HBP Y
TRASPLANTE
HEPÁTICO**
2022-2023

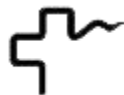
SERVICIO DE CIRUGÍA HEPATOBILIOPANCREÁTICA
Y TRASPLANTE HEPÁTICO

Hospital Universitari Vall d'Hebron





1	INTRODUCCIÓN	5
	1.1 Hospital Universitari Vall d'Hebron	5
	1.2 El hospital en cifras	5
	1.3 Centro de referencia en terciarismo y alta complejidad	6
	1.3.1 Certificaciones y acreditaciones	6
	1.4 Docencia	7
	1.5 Investigación	8
2	DATOS GENERALES DEL CURSO	9
3	DIRECCIÓN Y EQUIPO DOCENTE	9
4	PRESENTACIÓN Y JUSTIFICACIÓN	10
	4.1 Presentación	10
	4.2 Justificación	10
5	DESCRIPCIÓN DEL PROGRAMA	10
	5.1 Descripción del temario	10
	5.2 Objetivos del curso	12
	5.3 Competencias a alcanzar	12
	5.4 Metodología docente	13
	5.5 Evaluación	15
6	CERTIFICACIÓN	15
7	REQUISITOS DE PERMANENCIA EN EL CENTRO	15
	7.1 Relación de los profesionales con el Hospital Universitari Vall d'Hebron	15
	7.2 Actividades	16
8	ANULACIÓN DEL PROGRAMA FORMATIVO	16
9	TRÁMITE DE SOLICITUD DE LA FORMACIÓN AVANZADA	16
10	APROBACIÓN DE LA FORMACIÓN AVANZADA	17
11	PROCESO DE ADMISIÓN AL CENTRO	17



1 INTRODUCCIÓN

1.1 Hospital Universitari Vall d'Hebron

El Hospital Universitari Vall d'Hebron es un complejo sanitario, docente e investigador, al servicio de la salud y de los pacientes. Es el complejo más grande de Cataluña y uno de los más grandes del Estado español está geográficamente ubicado al pie de la sierra de Collserola, al norte de la ciudad de Barcelona y su área de influencia.

Estructurado en tres grandes centros asistenciales: **Hospital General**, **Hospital Infantil** y **Hospital de la Mujer** y **Hospital de Traumatología, Rehabilitación y Quemados**, el complejo cuenta además con el Parque Sanitario Pere Virgili, situado en un recinto próximo, donde se encuentra la Unidad de Cirugía sin Ingreso, y extiende su actividad a diferentes Centros de Atención Primaria (CAP) del territorio.



Con más de 1.000 camas, el Hospital apuesta por un modelo de gestión que sitúa al paciente como centro de sus actuaciones y adquiere un compromiso con el futuro mediante la docencia y la innovación, a la vez que impulsa la participación en proyectos catalanes, estatales e internacionales de investigación. La calidad es, por lo tanto, un referente para los profesionales del Hospital, por lo cual ha adquirido un reconocido prestigio nacional e internacional y participa de las iniciativas del Departamento de Salud y la empresa pública Institut Català de la Salut, a la cual pertenece.

1.2 El hospital en cifras



+ 9.000
Profesionales



+ 1.200.000
Pacientes
atendidos al año



+ 22
Edificios



+ 80
Grupos
de investigación



+ 1.200
Ensayos
clínicos activos



+1.100
Publicaciones en revistas
científicas al año

- Hospital General

+ 614.000 Pacientes atendidos al año	+ 907.000 Visitas a consultas externas	+ 108.350 Urgencias atendidas
+ 32.000 Intervenciones quirúrgicas	+ 62.500 Altas hospitalarias	+ 360 Trasplantes de adultos

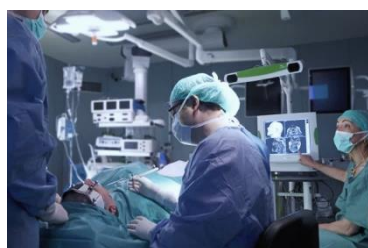
- Hospital Infantil y Hospital de la Mujer

+ 300.000 Pacientes atendidos al año	+ 3.000 Nacimientos	+ 6 Salas de partos
+ 76 Trasplantes pediátricos	+ 11.000 Horas de voluntariado	+ 58.000 Urgencias atendidas

- Hospital Traumatología, Rehabilitación y Quemados

+ 286.000 Pacientes atendidos al año	+ 35.000 Visitas	+ 7.500 Sesiones de neurorehabilitación
+ 217.300 Sesiones de fisioterapia	+ 7.200 Intervenciones quirúrgicas	+ 2 Unidades de cirugía mayor ambulatoria

1.3 Centro de referencia en terciarismo y alta complejidad



Somos centro de referencia del Sistema Nacional de Salud (territorio español) para procedimientos de alta complejidad tanto de adultos como de niños y referentes terciarios de la mayor parte de los procesos y procedimientos médicos y quirúrgicos de alta complejidad tanto en Cataluña como en España como en el ámbito internacional. Esto es posible gracias al conocimiento de nuestros profesionales que abarca todas las disciplinas relacionadas con la salud, y también en el uso de tecnologías pioneras.

1.3.1 Certificaciones y acreditaciones

Somos el hospital del Estado con más redes europeas de referencia (conocidas como ERN, por sus siglas en inglés). Participamos como centro sanitario altamente especializado en 10 redes de enfermedades minoritarias, lo que nos permite compartir recursos y conocimientos con otros hospitales europeos de primer nivel.

CSUR - Centros, Servicios y Unidades de referencia del Sistema Nacional de Salud

- Asistencia integral del adulto con cardiopatía congénita
- Asistencia integral del bebé con cardiopatía congénita y del niño con cardiopatía compleja
- Ataxia y paraplejas hereditarias
- Cardiopatías familiares
- Enfermedad renal infantil grave y tratamiento con diálisis
- Enfermedades metabólicas congénitas
- Enfermedades neuromusculares y enfermedades raras
- Esclerosis múltiple
- Hipertensión pulmonar compleja pediátrica
- Neuroblastomas
- Neurocirugía pediátrica compleja
- Ortopedia infantil
- Osteotomía pélvica en displasias de cadera en adulto
- Cremats críticos



- Reconstrucción de la superficie ocular compleja
- Reconstrucción del pabellón auricular
- Sarcomas en la infancia
- Tratamiento de infecciones osteoarticulares resistentes
- Trasplante cardíaco infantil
- Trasplante de progenitores hemopoyéticos alogénico infantil
- Trasplante hepático infantil
- Trasplante pulmonar infantil y adulto
- Trasplante renal infantil
- Tumores extraoculares en la infancia (Rabdomiosarcoma)
- Tumores intraoculares en la infancia (Retinoblastoma)
- Tumores orbitarios

ERN - European Reference Networks

- Anomalías craneofaciales y trastornos del oído, nariz y garganta (CRANIO)
- Cáncer pediátrico (oncohematología) (paedcan)
- Condiciones endocrinas (ENDO)
- Enfermedades hematológicas (EuroBloodNet)
- Inmunodeficiencia, enfermedades autoinflamatorias y autoinmunitarias (RITA)
- Enfermedades neuromusculares (EURO-NMD)
- Enfermedades neurológicas (RND)
- Enfermedades renales (ERKNet)
- Enfermedades respiratorias (LUNG)
- Trastornos metabólicos hereditarios (MetabERN)

UNE-EN-ISO 9001:2008 y actualizaciones 2014

- Farmacia
- Laboratorios Clínicos
- Microbiología

XUECs CATSALUT Unidades de Expertez Clínica en Enfermedades Minoritarias

- Enfermedades cognitivoconductuales de base genética en la edad pediátrica

BPSO Best Practice Soptlight Organization

- Implantación y Evaluación de Guías de Buenas Prácticas de la *Registered Nurses Association d'Ontario*

1.4 Docencia

El Hospital Universitari Vall de Hebron es y quiere ser un **hospital formador**.

Entendemos la docencia como un eje estratégico del sistema sanitario, que debe ir orientada a mejorar la asistencia y su calidad. Contribuimos a formar profesionales comprometidos con la sociedad, acogedores con los y las pacientes, regidos por los principios éticos y deontológicos, activos en investigación, innovadores y expertos. Nuestro compromiso con la formación sanitaria especializada está avalado por una larga y consolidada



trayectoria docente, que se inició el año 1968, cuando estuvimos entre los primeros en poner en marcha el sistema MIR. Actualmente somos uno de los mayores hospitales formadores del Estado, con **165 plazas acreditadas de 47 especialidades**, a las cuales pueden acceder licenciados en medicina, farmacia, psicología, biología, química, física y licenciados y diplomados en enfermería.

Actualmente, la formación de especialistas se realiza en las siguientes especialidades hospitalarias:

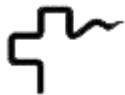
- Alergología
- Anatomía patológica
- Anestesiología y reanimación
- Angiología y cirugía vascular
- Aparato digestivo
- Bioquímica clínica
- Cardiología
- Cirugía cardiovascular
- Cirugía general y del aparato digestivo
- Cirugía oral y maxilofacial
- Cirugía ortopédica y traumatología
- Cirugía pediátrica
- Cirugía plástica, estética y reparadora
- Cirugía torácica
- Dermatología MQ y venereología
- Endocrinología y nutrición
- Enfermería obstétrico-ginecológica
- Enfermería pediátrica
- Farmacia hospitalaria
- Farmacología clínica
- Geriátrica
- Hematología y hemoterapia
- Inmunología
- Medicina física y rehabilitación
- Medicina intensiva
- Medicina interna
- Medicina nuclear
- Medicina preventiva y salud pública
- Microbiología y parasitología
- Nefrología
- Neumología
- Neurocirugía
- Neurofisiología clínica
- Neurología
- Obstetricia y ginecología
- Oftalmología
- Oncología médica
- Oncología radioterápica
- Otorrinolaringología
- Pediatría y áreas específicas
- Psicología clínica
- Psiquiatría
- Radiodiagnóstico
- Radiofarmacia
- Radiofísica hospitalaria
- Reumatología
- Urología

1.5 Investigación

El Hospital Universitari Vall de Hebron, a través del Vall d'Hebron Institut de Recerca (VHIR) promueve y desarrolla la investigación y la innovación biosanitaria, orientada a encontrar soluciones a los problemas de salud de la ciudadanía y con la voluntad de contribuir al desarrollo científico, docente, social y económico de su ámbito de competencia.

El Institut de Recerca lidera actualmente:

+ 57 Grupos de investigación	+ 913 Publicaciones científicas al año
+ 1.500 Profesionales	+ 884 Ensayos clínicos activos
+ 70% Investigadores principales son personal clínico	+ 4.328 Factor de impacto global



2 DATOS GENERALES DEL CURSO

Nombre del programa	Formación avanzada en Cirugía Hepato-Bilio-Pancreática (HBP) y Trasplante Hepático
Tipo de programa	Formación avanzada
Plazas:	1
A quién se dirige	Facultativos especialistas en Cirugía general y Aparato Digestivo
Modalidad	Presencial
Duración	12 meses (1 de marzo de 2022 – 28 de febrero de 2023)
Final período de inscripción	30 de juny de 2021
Horario	Coincidente con horario laboral del servicio
Dedicación	Tiempo completo (no exclusividad)
Centro docente	Hospital Universitari Vall d'Hebron
Idiomas	Castellano, Catalán o Inglés
Cuota	3.000€

3 DIRECCIÓN Y EQUIPO DOCENTE

Dirección del programa:

Ramón Charco Torra

Jefe de servicio
Servicio de Cirugía HBP y Trasplantes
rcharco@vhebron.net

Itxarone Bilbao Aguirre

Jefa de sección
Servicio de Cirugía HBP y Trasplantes
ibilbao@vhebron.net

Ernest Hidalgo Llompart

Facultativo especialista
Servicio de Cirugía HBP y Trasplantes
ernhidalgo@vhebron.net

Joaquín Balsells Valls

Jefe de sección
Servicio de Cirugía HBP y Trasplantes
joabalsells@vhebron.net
Tel: +34 93 274 61 13
Fax: +34 93 274 61 12

Colaboradores docentes:

Servicio de Cirugía HBP y Trasplantes

Elisabeth Paola Pando Rau

Facultativo especialista

Cristina Dopazo Taboada

Facultativo especialista

Mireia Caralt Barba

Facultativo especialista

Concepción Gómez Gavara

Facultativo especialista

Servicio de Coordinación de Trasplantes

Teresa Pont Castellana

Jefa de sección

Albert Sandiumenge Camps

Facultativo especialista

Servicio de Cirugía Pediátrica

José Andrés Molino Gahete

Facultativo especialista

Servicio de Medicina Interna y Hepatología

Luis Castells Fusté

Facultativo especialista

Isabel Campos

Facultativo especialista

Servicio de Hepatología Pediátrica

Jesús Quintero Bernabeu

Facultativo especialista

Javier Juanpérez Goñi

Facultativo especialista

4 PRESENTACIÓN Y JUSTIFICACIÓN

4.1 Presentación

Este curso de formación avanzada en Cirugía HBP y Trasplante Hepático pretende ampliar y avanzar de manera estructurada en la formación de cirugía hepatobiliar y pancreática tanto en los aspectos médico-quirúrgicos como en el área de la investigación. Además, tiene un especial énfasis en el conocimiento del trasplante hepático adulto y pediátrico.

Este curso está en concordancia con la formación en Cirugía HBP de la *International Hepato-Pancreato-Biliary Association (IHPBA)*.

4.2 Justificación

La cirugía HBP es una cirugía de alta complejidad, donde la excelencia en la clasificación y el estadije de los tumores, conjuntamente con la estrategia onco-quirúrgica, van a marcar claramente los resultados de estos pacientes. Además, algunos tumores primarios de hígado y de la vía biliar van a tener como opción de tratamiento el trasplante de hígado lo que aumenta más aún la complejidad del manejo de estos pacientes.

El trasplante hepático es el mejor tratamiento para los pacientes con enfermedad hepática terminal. Los órganos para trasplante son un bien escaso y precisa de un sistema sanitario con una organización eficiente para la detección y obtención de los órganos así.

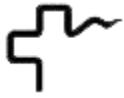
En este sentido nuestro hospital dispone de obtención de injertos hepáticos de donantes fallecidos (en parada cardíaca y sin parada cardíaca) y de donantes vivos. Además en nuestro centro se realizan técnicas de reducción de injertos y trasplante "split".

5 DESCRIPCIÓN DEL PROGRAMA

5.1 Descripción del temario

Cirugía Hepática

- Tratamiento quirúrgico de tumores hepáticos primarios (resección, radiofrecuencia)



- Tratamiento "oncoquirúrgico" metástasis hepáticas cáncer colo-rectal
 - Cirugía en dos tiempos
 - Embolización portal previa
- Cirugía inversa (1º hígado, 2º colon)
- Tratamiento "oncoquirúrgico" metástasis hepáticas cáncer no colo-rectal
- Tratamiento "oncoquirúrgico" metástasis hepáticas tumores neuroendocrinos
- Cirugía de los tumores hepáticos benignos
- Cirugía y técnicas hemostáticas en el traumatismo hepático
- Cirugía hepática + radiofrecuencia introperatoria
- Técnica de ALPPS en cirugía hepática
- Técnicas laparoscópicas avanzadas en cirugía hepática (resecciones hepáticas limitadas y hepatectomías mayores)

Cirugía Biliar

- Tratamiento "oncoquirúrgico" del colangiocarcinoma hiliar (T. Klatskin)
- Tratamiento "oncoquirúrgico" de colangiocarcinoma de la vía biliar principal
- Colecistitis
- Tratamiento quirúrgico de la litiasis biliar (colelitiasis y/o coledocolitiasis)
- Tratamiento endoscópico de la litiasis de la vía biliar principal
- Derivaciones biliodigestivas

Cirugía Páncreas

- Tratamiento "oncoquirúrgico" del adenocarcinoma de páncreas y manejo post-operatorio incluyendo tratamiento de las complicaciones.
- Tratamiento "oncoquirúrgico" de otros tumores del páncreas (endocrinos o neuroendocrinos).
- Tratamiento "oncoquirúrgico" de los tumores de la región periampular.
- Tratamiento quirúrgico de los tumores quísticos de páncreas.
- Técnicas de laparoscopia en cirugía pancreática.
- Cirugía robótica en páncreas.
- Tratamiento multidisciplinar de la pancreatitis aguda grave y sus complicaciones

Trasplante de Hepático

- Criterios de aceptación de donantes para trasplante de hígado (DBD, DCD, donante vivo "split")
- Sistemas de priorización en la lista de espera de trasplante hepático adulto y pediátrico (MELD, PELD, etc.).
- Criterios de inclusión y exclusión en la lista de espera de trasplante hepático adulto y pediátrico.

- Técnicas de extracción multiórganica donante en parada cardiocirculatoria (DBC y DCD).
- Técnica quirúrgica trasplante hepático adulto y pediátrico.
- Inmunosupresión del receptor adulto y pediátrico en referencia a factores de riesgo inmunológico y no inmunológico.
- Seguimiento de las complicaciones médico-quirúrgicas en el postoperatorio inmediato
- Seguimiento a medio-largo plazo de los receptores de trasplante hepático.
- Indicaciones de biopsia hepática.
- Complicaciones cardio-vasculares post-trasplante.
- Cáncer y trasplante

5.2 Objetivos del curso

Objetivos principales

- Adquirir una formación sólida en el conocimiento y manejo de la patología quirúrgica hepatobiliar y pancreática.
- Adquirir una formación sólida en el conocimiento del trasplante hepático.

Objetivos específicos

- Adquirir las capacidades para diseñar la estrategia onco-quirúrgica en los pacientes con tumores hepáticos (metastásicos o primarios) y pancreáticos.
- Adquirir los conocimientos avanzados en inmunosupresión
- Adquirir conocimientos básicos en trasplante hepático pediátrico
- Conocer el modelo español de trasplante y su aplicabilidad en otros ámbitos

5.3 Competencias a alcanzar

Competencias específicas

- Evaluar pacientes para tratamiento quirúrgico en un comité multidisciplinar.
- Indicar momento y tipo de intervención quirúrgica.
- Evaluar el riesgo quirúrgico
- Indicar alternativas a la cirugía
- Evaluación y tratamiento de las complicaciones quirúrgicas
- Seguimiento de los pacientes con cáncer
- Evaluación de los pacientes con recidiva tumoral
- Manejo de pacientes con pancreatitis
- Evaluar pacientes para trasplante hepático
- Evaluar donantes para trasplante hepático
- Selección del tratamiento inmunosupresor
- Manejo del seguimiento de pacientes con trasplante hepático. Diagnóstico y tratamiento de las complicaciones precoces y tardías.
- Diseñar bases de datos y realizar análisis estadístico



Competencias transversales

- Trabajar en equipo multidisciplinar
- Diseñar estrategias de tratamiento oncoquirúrgico.
- Desarrollar práctica clínica basada en principios bioéticos
- Práctica clínica centrada en el paciente orientada a la docencia e investigación

5.4 Metodología docente

Se basa en la asistencia diaria a la actividad clínica y quirúrgica del Servicio y de la participación de las acciones formativas que coincidan en su periodo formativo.

El alumno dividirá el periodo formativo en partes iguales en la Unidad de Cirugía Hepática y Trasplante y la Unidad de Cirugía de Páncreas, y también participará en el trasplante hepático durante los 12 meses que dura el periodo formativo.

Rotación por la Unidad de Cirugía Hepática y Trasplantes

Lunes

8:00 - 13:30 h Pase de visita pacientes ingresados en la Unidad de Cirugía Hepática y Trasplantes. Incorporación a la consulta externa (Consulta Externa, Módulo B, Primera Planta).

13:30 - 15:00 h Sesión clínica semanal del Servicio Cirugía HBP y Trasplantes (sala sesiones pl. 9ª).

Martes

8:00 - 14:00 h A las 8:00 - Incorporación al pase de visita de la Unidad de Cirugía Hepática y Trasplantes (planta 8ª pares).

A las 9:15 Consulta "donación hepática de vivo". (Consulta Externa, Módulo B, Primera Planta, Dra. I. Bilbao). Al finalizar sesión quirúrgica de la Unidad de Cirugía Hepática (bloque quirúrgico planta 5ª).

15:00 - 16:00 h Asistencia al Comité Multidisciplinar de Trasplante Hepático Adulto donde se discuten los nuevos candidatos y todas las incidencias de los pacientes en lista de espera y de los pacientes trasplantados (sala sesiones pl. 9ª).

Miércoles

8:00 - 14:00 h A las 8:00 - Incorporación al pase de visita de la Unidad de Cirugía Hepática y Trasplantes (planta 8ª pares).

A las 9:00 asistencia al Comité Multidisciplinar de Trasplante Hepático Infantil (sala sesiones pl. 9ª).

Jueves

8:00 - 14:00 h A las 8:00 - Incorporación al pase de visita de la Unidad de Cirugía Hepática y Trasplantes (planta 8ª pares).

A partir de las 8.30h, asistencia a la reunión multidisciplinar del Comité de Tumores Hepato-bilio-pancreáticos, en la que se discute el manejo diagnóstico-terapéutico de pacientes con tumores hepáticos y biliopancreáticos (sala de radiología, planta baja anexo imp).

A las 10:00 sesión quirúrgica de Cirugía Hepática (bloque quirúrgico planta 5ª).

Viernes

8:00 - 14:00 h A las 8:00 sesión (Aula Anexo 8ª pares).

A las 9:00 - Incorporación al pase de visita de la Unidad de Cirugía Hepática y Trasplantes (planta 8ª pares).

Rotación por la Unidad de Cirugía de Páncreas

Lunes

8:00 - 13:30 h A las 8:00 Pase de visita pacientes ingresados en la Unidad de Páncreas.

Incorporación a la consulta externa pacientes trasplantados (Consulta Externa, Módulo B, Primera Planta)

13:30 - 15:00 h Sesión clínica semanal del Servicio Cirugía HBP y Trasplantes (sala sesiones pl. 9ª).

Martes

8:00 - 14:00 h A las 8:00 - Incorporación al pase de visita de la Unidad de Cirugía Páncreas (planta 8ª pares).

A las 9:15 Consulta "donación hepática de vivo" . (Consulta Externa, Módulo B, Primera Planta, Dra. I. Bilbao). Al finalizar seguir en la consulta con el equipo de Cirugía de Páncreas (Dr. J. Balsells , Dra. E. Pando).

15:00 - 16:00 h A las 15h, asistencia al Comité Multidisciplinar de Trasplante Hepático Adulto donde se discuten los nuevos candidatos y todas las incidencias de los pacientes en lista de espera y de los pacientes trasplantados (sala sesiones pl. 9ª).

Miércoles

8:00 - 14:00 h A las 8:00 am - Incorporación al pase de visita de la Unidad de Cirugía de Páncreas (planta 8ª pares). A las 9:00 asistencia al Comité Multidisciplinar de Trasplante Hepático Infantil (sala sesiones pl. 9ª).

A las 10:00 incorporación a la sesión quirúrgica de la Unidad de Páncreas (bloque quirúrgico planta 5ª).

Jueves

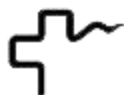
8:00 a 14:00 h A las 8:00 - Incorporación al pase de visita de la Unidad de Cirugía de Páncreas. (planta 8ª pares).

A partir de las 8.30h, asistencia a la reunión multidisciplinar del Comité de Tumores Hepato-bilio-pancreáticos, en la que se discute el manejo diagnóstico-terapéutico de pacientes con tumores hepáticos y biliopancreáticos (sala de radiología, pl. baja anexo imp).

Viernes

8:00 a 14:00 h A las 8:00 sesión (Aula Anexo 8ª pares).

A las 9:00 - Incorporación al pase de visita de la Unidad de Cirugía de Páncreas (planta 8ª pares).



A las 10 - Incorporación a la sesión quirúrgica de la Unidad de Cirugía de Páncreas (bloque quirúrgico planta 5ª).

Trasplante Hepático

Durante todo el periodo formativo el alumno participará en el acto quirúrgico del trasplante hepático adulto y pediátrico (donante y/o receptor).

Sesiones Clínicas del Servicio

Deberá tener una participación activa en todas las sesiones:

- Sesión clínica semanal Servicio Cirugía HBP y Trasplantes. Lunes 13:30 pl. 9ª
- Sesión semanal del Comité de Trasplante Hepático Adulto, Martes 15h pl. 9ª
- Sesión semanal del Comité de Tumores hepato-bilo-pancreáticos, Jueves 8:30, Pl. 0
- Sesión quincenal del Comité de Tumores Neuroendocrinos (Jueves 1º y 3º de cada mes, 9:30-10:30. Pl. 9ª)
- Sesión quincenal del Comité de Patología Pancreática Benigna (Jueves 2º y 4º cada mes).
- Sesión mensual de Morbi-mortalidad de Servicio Cirugía HBP y Trasplantes, Viernes del mes 8.15h pl. 8ª.
- Sesión quincenal del Servicio Cirugía HBP y Trasplantes. Viernes 8:15h, pl. 8ª.
- Sesión de Investigación. 1 vez al mes, pl. 9ª.

Discusión y propuesta de un proyecto de investigación que se realizará de forma supervisada durante el periodo formativo.

5.5 Evaluación

Evaluación continuada

Evaluación continuada de conocimiento y actitudes en la práctica clínica.

Pruebas escritas para aquellas acciones formativas que se realicen durante la formación y que así lo requieran.

Presentación de 3 sesiones clínicas con revisión de temas "novedosos " en Cirugía HBP.

Evaluación final

Exposición y evaluación de un proyecto de investigación.

6 CERTIFICACIÓN

Concluido el período formativo, la Dirección de Docencia emitirá un certificado de asistencia a la vista del informe proporcionado por los directores del programa.

7 REQUISITOS DE PERMANENCIA EN EL CENTRO

7.1 Relación de los profesionales con el Hospital Universitari Vall d'Hebron

El profesional admitido en el programa accederá al recinto del Hospital con una finalidad exclusiva de formación y reciclaje. El profesional admitido tiene un papel de "observador", de

manera que no podrá responsabilizarse de la atención de pacientes ingresados, ambulatorios o de urgencias, ni firmar documentación clínica.

La aceptación en el curso no implicará ningún tipo de vinculación laboral con el Hospital. No se percibirá ningún tipo de compensación económica ni retribución por parte del Hospital durante el tiempo que dure su formación.

Además el profesional deberá disponer de una póliza de accidentes y un seguro que le cubra la asistencia médica. El Hospital se exime de todo tipo de reclamación, por lo que se refiere a enfermedad común o accidente que pudiese sobrevenir como consecuencia de su permanencia en las dependencias del centro, debido a que su vinculación con el centro es exclusivamente para formación.

Estará sujeto a la normativa y reglamento interno del Hospital, así como a las normas específicas del servicio o unidad donde realice la formación.

Deberá manifestar un compromiso con la misión, visión y valores del centro comunes al servicio y estar dispuesto a integrarse con el equipo.

Manifestará un claro interés y respeto por la especialidad y por el centro.

7.2 Actividades

El profesional tendrá el horario de formación que establezca con el director de la formación en función del programa.

Estará obligado/a a conocer y respetar la legislación española respecto a la protección de datos de carácter personal (Ley 15/1999 de 13 de diciembre) y garantizar el secreto profesional tanto durante su permanencia en el Hospital como después.

Deberá de disponer de una póliza de responsabilidad civil que le cubra los riesgos en que pueda incurrir como consecuencia de las actividades llevadas a cabo durante su período formativo.

8 ANULACIÓN DEL PROGRAMA FORMATIVO

En caso argumentado y justificado de no cumplir con los requerimientos establecidos, el Hospital se reserva el derecho de revocar el permiso de formación en cualquier momento sin derecho a reclamación.

Por otro lado, en caso de que el interesado presente la anulación del programa formativo antes de su inicio, y siempre por causas de fuerza mayor, se le devolverá parte del importe de la matrícula que haya aportado para la confirmación de la plaza. Igualmente, la Dirección del programa podrá proponer al interesado la posibilidad de posponer el inicio de la formación para el año siguiente.

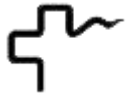
9 TRÁMITE DE SOLICITUD DE LA FORMACIÓN AVANZADA

Documentación a aportar para formar parte del proceso de selección:

- Formulario de inscripción a la Formación Avanzada.
- Currículum Vitae conciso y actualizado (máximo tres páginas).

Documentación a aportar una vez confirmada la plaza:

- Fotocopia del DNI/NIE/Pasaporte.
- Fotocopia del visado en caso de que el país de origen lo requiera.
- Fotografía de carnet o pasaporte reciente con su nombre escrito en la parte superior.



- Escrito exponiendo las razones del su interés por el programa al que opta. Por favor incluya la documentación que considere de interés.
- Copia del título de Medicina.
- Copia del título de especialista.
- Carnet de colegiado.
- En el caso de profesionales extracomunitarios, documento de vacunación firmado por una autoridad competente, imprescindible tener la de la Hepatitis B y Triple Vírica.
- Justificante de vacunación Sars-Cov2 o comprobante de la prueba PCR realizada durante los 7 días previos a la incorporación.
- Fotocopia del seguro de responsabilidad civil (a presentar en el momento de la incorporación).
- Si procede, cartas de recomendación de personas relevantes de su lugar de trabajo u otras, así como del Director del Programa de formación del centro donde se formó.

En las fotocopias de los dos seguros se ha de identificar claramente el nombre de la compañía aseguradora y el número de póliza. Estos documentos son indispensables para que pueda comenzar su período de formación en el hospital.

Toda la documentación a aportar para realizar la solicitud de admisión a la Formación Avanzada se debe hacer llegar por correo electrónico a: aulavh@vhebron.net.

10 APROBACIÓN DEL PROGRAMA

Una vez finalizado el proceso de selección de los candidatos, el Aula Vall d'Hebron remitirá por correo electrónico al candidato escogido la resolución de aceptación a la Formación Avanzada.

Confirmada la plaza por parte del interesado, se tramitará mediante pago fraccionado el importe de la matrícula a determinar en función de las fechas y duración del programa.

11 PROCESO DE ADMISIÓN EN EL CENTRO

El día de la incorporación el interesado deberá dirigirse a la Dirección de Docencia para realizar el trámite de admisión al centro.

Secretaría Técnica Aula Vall d'Hebron

Dirección de Docencia
Pl. 5ª Hospital de Traumatología
Telf. +34 93 489 30 00 Ext. 2489
Paseo Vall d'Hebron 119-129
08035 Barcelona (Spain)

Recuerde que deben aportar la siguiente documentación:

- Fotocopia del seguro de accidentes y de asistencia sanitaria.
- Fotocopia del seguro de responsabilidad civil.

En los dos se debe identificar claramente el nombre de la compañía aseguradora y el número de póliza. Estos documentos son indispensables para que pueda empezar el período formativo en el Hospital.

Así mismo, el interesado deberá de firmar un compromiso de permanencia donde se especifica que conoce, entiende y acepta las condiciones establecidas por el Hospital, y un compromiso de confidencialidad de datos.